

TOYOTA

LPGトラックシリーズ

五方開ステーク付リフト車・アルミバンS・断熱バン・三方開木製デッキ・アルミバン



多彩な環境を

配慮し、静かな配送を実現する、LPGトラックシリーズ。



五方開ステーキ付リフト車
2トン積 (GB-RZU100H-VTJQBRW) ②※



アルミバンS (オートマチック車)
1.25トン積 (GB-YY211-VTJGPBAA) ⑥※

●ワンタッチ式右先開きバックドア・バックモニターカメラ・サイドベンチレーター・マーカージョイント (サイド) は、架装




断熱バン (オートマチック車)
1.25トン積 (GB-YY211-VFJGPBAN) ⑧※

●上下開きバックドアは、架装メーカーオプションです。



三方開木製デッキ
1.5トン積 (GB-YY211-VGJGBE) ⑨※





3RZ-FP型 2.7LPGエンジン

低NOx・低騒音

ガソリン車の快適性と、ディーゼル車の経済性を合わせ持つLPGエンジンの3RZ-FP型

2.7LPG
ハイメカツインカム16バルブ
[4バルブ×4気筒]

総排気量：2.693 ℓ

最高出力：125PS/5,000rpm
※クロス値

最大トルク：21.6kg・m/2,000rpm

タクシー等で、実績のある3Y-P型の

2.0LPG
エンジン

総排気量：1.998 ℓ

最高出力：79PS/4,600rpm
※ネット値

最大トルク：15.7kg・m/2,200rpm

（ 低NOx、黒煙なし。 街にやさしく ）

トヨタの技術を生かした「三元触媒」と「O₂センサー制御」による排気ガス制御システムで、NOx排出を低減しました。黒煙や粒子物質なども発生しません。

（ 低騒音、低振動で 人にやさしく ）

LPGエンジンは、ガソリン車と同じように、騒音・振動が少なく、静粛性、快適性を備えています。2.7LPGエンジンはエンジンの振動をおさえるバランスシャフトを採用しています。

（ 燃料補給も大丈夫 燃料費も安価 ）

LPGの補給スタンドは、現在、全国で*1,800ヶ所以上あります。今後さらに順次普及される予定です。LPGの燃料費はガソリンや軽油と比べても割安です。
※平成6年1月現在社団法人全国エルピーガススタンド協会調べ



■主要装備一覧表 標準装備 ■メーカーオプション（ご注文時に申し受けます。） ■販売店装着オプション

車種	五方開ステアリング付リフト車	アルミバン	アルミバンS	断熱バン	三方開木製デッキ	2.7LPG		2.0LPG										
						1	2	3	4	5	6	7	8	9	10			
1	エアコン（新冷媒：HFC134a）																	
2	ワイドミラー																	
3	電動格納式アウトサイドミラー																	
4	カスタム仕様 ※																	
5	パワーステアリング																	

車種	五方開ステアリング付リフト車	アルミバン	アルミバンS	断熱バン	三方開木製デッキ	2.7LPG		2.0LPG										
						1	2	3	4	5	6	7	8	9	10			
6	パワーウインドウ																	
7	フロントスタビライザー																	
8	電気式ドアロック																	
9	ハイルーフキャブ																	
10	カセット体AM/FM電子チューナー付ラジオ(2スピーカー)																	

※ カスタム仕様の内容につきましては、販売店におたずねください。
 ※ 上記以外の装備につきましては、取り付けられないものがありますので、詳しい設定につきましては、販売店までおたずねください。

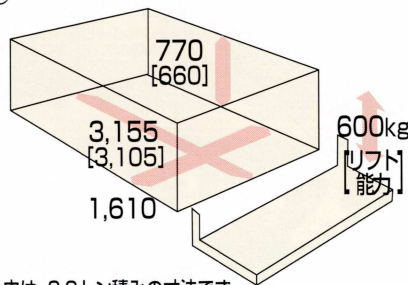
サイドゲートが高いから、LPGボンベ配送にピッタリ。



- 荷物の積み降ろしに便利なサイドゲート&リフト。
5分割のゲートと垂直昇降のリフトで、重量物の積み降ろしも容易です。
- LPGボンベ輸送に適した設計。
ガスボンベなどの背高物の運搬を配慮し、ステッキを取り付けサイドゲートを高くなりました。
(3t積+390mm、2t積+280mm) またボンベが当りやすい鳥居は格子を5本に増やし、ヘッダーボードは3.2mm厚のLアングルで補強しています。

■リフト仕様

リフト能力	600kg
昇降時間	3秒~11秒
操 作	固定式スイッチ
プラットフォーム寸法 幅×長さ	1,525×720mm
動 力	電動モーター駆動式油圧歯車ポンプ




3.0ton積 ①※
2.0ton積 ②※

※番号は車種番号を示します。また、イラストの荷室内寸法は最大寸法を示します。細部寸法は、部位、突起物および装着するものにより変わることがあります。詳細は販売店におたずねください。(単位: mm)

[]内は、2.0トン積み寸法です。

オシャレなボディは走る広告、街中での配送におすすめ。




- 看板書きに最適なフラット外板。
フラットな白色カラーアルミとサイドドア(架装メーカーオプション)のレールを下端に設置したことによりイラストなどが容易に美しく描くことができます。
- スタイリッシュなデザイン。
ルーフ、フロント、リヤコーナー部に丸みを付け、ボディのイメージをスマートにしました。

●オプション装着車

[]内は、2.0トン積み寸法です。

(注) 看板書きのCO-OPステッカーは、コープ低公害車開発株式会社の提供です。



2.0ton積 ④※
1.5ton積 ⑤※
1.25ton積 ⑥※

[荷室内
長さ 3,085mm]

※番号は車種番号を示します。また、写真の荷室内寸法は最大寸法を示します。細部寸法は、部位、突起物および装着するものにより変わることがあります。詳細は販売店におたずねください。(単位: mm)


断熱材入りだから、食品などの配送におすすめ。



- 厚さ50mmの断熱材入り。
熱の入りやすいルーフ、フロント、サイドパネルに厚さ50mmのスチレンフォーム断熱材を入れました。
- スタイリッシュなデザイン。
ルーフ、フロント、リヤコーナー部に丸みを付け、ボディのイメージをスマートにしました。白色フラットパネル採用によりイラストなどを美しく描くことができます。

●オプション装着車

(注) 看板書きのCO-OPステッカーは、コープ低公害車開発株式会社の提供です。



1.5ton積 ⑦※
1.25ton積 ⑧※

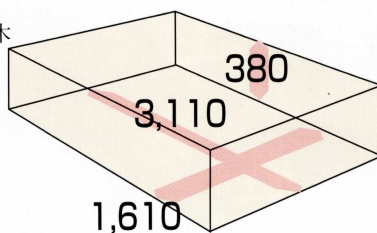
[荷室内
長さ 3,070mm]

※番号は車種番号を示します。また、写真の荷室内寸法は最大寸法を示します。細部寸法は、部位、突起物および装着するものにより変わることがあります。詳細は販売店におたずねください。(単位: mm)

低いデッキで積み降ろし作業もらくらくスムーズに。



- 荷物・用途を選ばない木製デッキ。
荷物を傷つけにくく、静かな集配を約束する木製デッキです。
- 低いデッキで作業もスムーズ。
腰より低い荷台で、積み降ろしの姿勢もムリなくスムーズ。スピーディーで効率の良い集配を実現します。



1.5ton積 ⑨※
1.25ton積 ⑩※

※番号は車種番号を示します。また、イラストの荷台寸法は最大寸法を示します。細部寸法は、部位、突起物および装着するものにより変わることがあります。詳細は販売店におたずねください。(単位: mm)



- 雨や風、ホコリをシャットアウト
大切な積荷をやさしく守り
包装や梱包も簡略化でき、輸送効率をアップします。
- 耐食性にすぐれたアルミ外板
店名・商品名などの書き込みが容易です。
お店のイメージアップに最適です。

2.0ton積 ⑪※

■架装メーカー主要装備一覧表

(オプションの装着により、最大積載量が減ることがあります。詳しくは販売店にご相談ください。)

■標準装備 ■架装メーカーオプション (ご注文時に申し受けます。)

車種		車種番号	断熱バン											
			アルミバンS	アルミバン	リフト車	五方開ステキー付	1	2	3	4	5	6	7	8
ゲート	1	中柱付2分割サイドゲート												
	2	サイドステキー(ヒンジ付)												
	3	サイドステキー高さ変更 ※1												
	4	サイドステキーレス												
プラットホーム	5	長さ720mm (リフト能力600kg)												
	6	長さ850mm (リフト能力600kg)												
	7	長さ1,000mm (リフト能力500kg)												
	8	先端形状変更(テーパー150mm) ※2												
	9	裏面補強												
	10	クッションゴム(4個)												
荷室	11	リフト昇降操作スイッチ(左右各1個)												
	12	長さ変更												
	13	幅変更												
	14	高さ変更												
バックドア	15	3枚ドア												
	16	フォールディングドア												
	17	2本カンヌキ	右先開き											
			左先開き											
	18	ワンタッチ式	右先開き											
			上下開き ※4											
	19	シャッター式 ※6												
	20	あおり付シャッター式												
	21	埋め込み式ダブルハンドル												
	22	90度開きストッパー	Aタイプ											
Bタイプ														
ドサイド ※7ド	23	スライド式												
	24	オープン式												
ステップ	25	サイド ※7												
	26	リヤ ※4												
ベンチレーター	27	テールゲート												
	28	フロント(2個)												
	29	フロント開閉式(カバー付)	2個											
			4個											
30	サイド													
31	開閉式													
窓ガラス	32	導風板												
	33	フロントパネル												
34	バックドア(左右各1個)	1個												
		2個(左右1対)												
35														

- ※1 ステークの段数変更も可能です。詳しくは販売店にご相談ください。
- ※2 プラットホーム先端形状(標準は角型)のテーパー付き(150mm)への変更です。
- ※3 車種番号 5, 6 は、選択できません。
- ※4 ワンタッチ式上下開きバックドアを選択した場合リヤステップは装着できません。
- ※5 車種番号 4 は、選択できません。
- ※6 室内長が短くなります。
- ※7 サイドドアとセットでオプションです。
- ※8 車種番号 4 は、選択できません。また、ワンタッチ式上下開きバックドアを選択した場合のみ選択できます。
- ※9 2本カンヌキ、または、ワンタッチ式の右先開きバックドア装着の場合のみ選択できます。

■標準装備 ■架装メーカーオプション (ご注文時に申し受けます。)

車種		車種番号	断熱バン												
			アルミバンS	アルミバン	リフト車	五方開ステキー付	1	2	3	4	5	6	7	8	
フロア	40	マーカールンプ ※10													
	41	バックモニター													
	42	マイク&外部スピーカー(カセットデッキ付) ※11													
	43	消火器取付けステー ※12													
	44	フロッア	縞鋼板(2.3mm)張り												
			耐水合板												
			縞鋼板レス(木製フロア)												
			平鋼板												
			アピトンフローリング												
			ステンレスフラット												
			亜鉛引き鋼板												
	50	水抜き穴(2個) ※13													
	51	内張り	耐水合板	フロント・サイド											
ルーフ															
化粧合板			フロント・サイド												
			ルーフ												
52	断熱材														
53	緊締	アピトンスノコ	ラッシングレール												
			ラッシングベルト(軽荷重)												
		ロープフック ※15	直付け式												
			埋め込み式 ※16												
		63	ルームランプ												
		64	1個追加												
65	蛍光灯														
66	作業灯 ジョウタ	1個													
		1個追加													
67	レール本体のみ														
68	レール埋め込み式(レールのみ)														
69	ド電磁ロック														
70	ワンタッチ式バックドア														
71	スライド式サイドドア														
72	三方木張り荷室ガード														
73	非常ハンドル(庫内非常脱出用ハンドル)														

- ※10 フロント・サイド・リヤに各2個装着できます。
- ※11 出力10Wの1スピーカーになります。
- ※12 消火器取り付けステーは、鳥居上部とサイドバンパー左の2か所に付きます。
- ※13 ステンレスフラット・亜鉛引き鋼板のフロアを選択の場合のみ、選択できます。
- ※14 アルミ製直付式になります。
- ※15 ロープフック1個あたりの許容荷重は100kgです。
- ※16 床面に装着可能です。
- ※17 蛍光灯を選択した場合、白熱灯はなしになります。
- (注) 車種番号 5, 6 の三方開木製デッキには架装メーカーオプションはありません。
- ・上記以外の装備については、取り付けられないものがありますので、詳しい設定につきましては、販売店におたずねください。

■主要諸元表 (乗車定員3名)

車種	2.7LPG					2.0LPG						
	1ナンバー										4ナンバー	
	五方開ステッキ付リフト車		アルミバン	アルミバンS			断熱バン		三方開木製デッキ			
	高床	フルジャストロー	フルジャストロー	フルジャストロー	ジャストロー		ジャストロー		ジャストロー			
項目	5速マニュアル		5速マニュアル	5速マニュアル		4速オートマチック	5速マニュアル	4速オートマチック	5速マニュアル	4速オートマチック		
最大積載量 (kg)	3,000	2,000	2,000	2,000	1,500	1,250	1,500	1,250	1,500	1,250		
T E C S 型式	GB-RZU100H-VTJKBRW	GB-RZU100H-VTJQBRW	GB-RZU100H-VFJQBAH	GB-RZU100H-VTJQBAA	GB-YY211-VTJGPBAA	GB-YY211-VFJGBAN	GB-YY211-VFJGPBAN	GB-YY211-VGJGBE	GB-YY211-VGJGPBE			
ベース車両型式	GB-RZU100H-TKMQC	GB-RZU100H-TQMMC	GB-RZU100H-TQMMC	GB-RZU100H-TQMMC	GB-YY211-TGMGS	GB-YY211-TGMES	GB-YY211-TGMGS	GB-YY211-TGMES	GB-YY211-TGMGS	GB-YY211-TGMES		
エンジン	3RZ-FP	3RZ-FP	3RZ-FP	3RZ-FP	3Y-P	3Y-P	3Y-P	3Y-P	3Y-P	3Y-P		
車両重量 (kg)	2,450	2,265	2,160	2,095	1,740	1,720	1,770	1,750	1,530	1,510		
車両総重量 (kg)	5,615	4,430	4,325	4,260	3,405	3,135	3,435	3,165	3,195	2,925		
車両寸法 (mm)	全長	4,775	4,775	4,895	4,905	4,905	4,905	4,890	4,890	4,690	4,690	
	全幅	1,695	1,695	1,885	1,890	1,695	1,695	1,705	1,705	1,695	1,695	
	全高	2,170	2,130	2,745	2,780	2,685	2,685	2,660	2,660	1,940	1,940	
荷台内寸法 (荷室内寸法) (mm)	長さ	3,155	3,105	3,125	3,085	3,085	3,070	3,070	3,110	3,110		
	幅	1,610	1,610	1,770	1,780	1,580	1,580	1,585	1,585	1,610	1,610	
	高さ	770	660	1,910	1,900	1,900	1,900	1,800	1,800	380	380	
床面地上高 (mm)	960	825	825	875	780	780	795	795	770	770		
タイヤサイズ	前	195/70R17.5 112/110LLT	195/75R15 109/107LLT	195/75R15 109/107LLT	195/75R15 109/107LLT	175R14-8PRLT	175R14-8PRLT	175R14-8PRLT	175R14-8PRLT	175R14-8PRLT	175R14-8PRLT	
	後 (W)	195/70R17.5 112/110LLT(W)	195/75R15 109/107LLT(W)	195/75R15 109/107LLT(W)	195/75R15 109/107LLT(W)	155R12-8PRLT(W)	155R12-8PRLT(W)	155R12-8PRLT(W)	155R12-8PRLT(W)	155R12-8PRLT(W)	155R12-8PRLT(W)	
燃料タンク容量 (ℓ)※1	107	90	90	90	90	90	90	90	90	90		
車種番号	1	2	3	4	5	6	7	8	9	10		

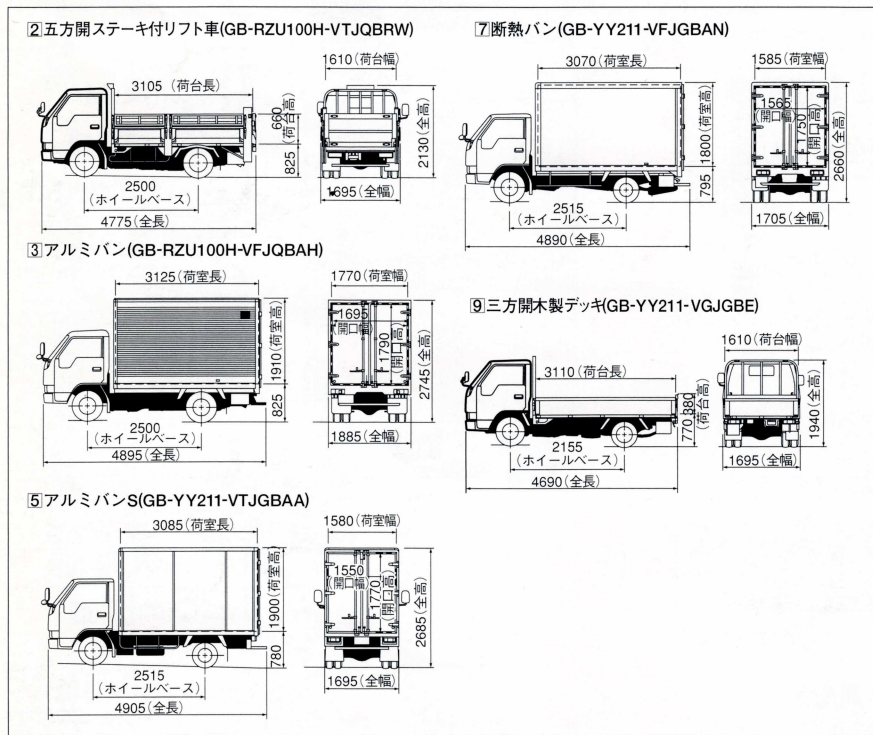
注 (W) はダブルタイヤの略です。

※1 燃料はタンク容量の80~85%程度しか入れることができませんのでご注意ください。

表示寸法は、最大寸法を示します。部位・突起物および装備するものにより変わることがあります。詳細は販売店におたずねください。

●"TOYOACE" はトヨタ自動車(株)の登録商標です。

■寸法図 (単位:mm)



トヨタカード会員募集中

機能その1: トヨタ オリジナル ポイントプラスシステム
 機能その2: シートベルト保険自動加入
 機能その3: トヨタレンタカー10%OFF

※全国JCB、UC、ミリオン(MC)の加盟店で各々の対応する提携カードをご利用頂けます。
 VISA、マスター付の場合は、その加盟店でも利用可能です。
 ●カードによる車両購入代金の決済につきましては、事前に販売店にご確認ください。
 ●入会に関するお問い合わせはトヨタのお店へ。

製造事業者: トヨタ自動車株式会社
 架装メーカー:

トヨタ車体株式会社	五方開ステッキ付リフト車 アルミバンS
不二自動車工業株式会社	断熱バン・アルミバン
岐阜車体工業株式会社	三方開木製デッキ

本仕様ならびに装備は予定なく変更することがあります。
 (このカタログの内容は'95年10月現在のもの) ボデーカラー、内装色およびイラスト色は撮影、印刷インキの関係で実際の色とは異なって見えることがあります。

このカタログに関するお問い合わせは、
 お近くのトヨエース取扱い販売店
 または下記のお客相談センターへ

トヨタ自動車株式会社 お客相談センター
 全国共通・フリーダイヤル ☎0120-462000
 所在地 〒461 名古屋市中区泉一丁目23の22

スピードはひかえめに。シートベルトは忘れずに。

人へ。社会へ。地球へ。 TOYOTA